








Boîtes carrées 4-11/16 po

Débouchures pour conduit

			
CI72151-K	BC73151-K	CI72171-1	BC72171-K
Débouchures concentriques.	Débouchures concentriques.	Débouchures de 1 po	Débouchures concentriques
			
CI72171-KSB	CI72171-KSSX	BC73171-K	
Débouchures concentriques.	Débouchures concentriques / Équerre de montage pour colombages d'acier de 2-1/2 po et 3-5/8 po.	Débouchures concentriques.	



N° de cat.	Capacité (po³)	Caractéristique		Débouchures				
		équerre	vis de m.à.l.t. surélevée	1/2 po côtés	1/2 po fond	3/4 po côtés	3/4 po fond	1 po côtés
1-1/2 po Profond								
CI72151-K	30,0	-	oui	10	4	6	2	-
BC73151-K	30,0	-	-	10	-	6	-	-
2-1/8 po Profond								
CI72171-1	42,0	-	oui	-	4	2	2	6
BC72171-K	42,0	-	oui	10	4	6	2	-
CI72171-KSB	42,0	"SB"	oui	8	4	2	2	-
CI72171-KSSX	42,0	"SSX"	oui	4	4	4	2	-
CI72171-1-SSX	42,0	"SSX"	oui	-	4	2	2	4
BC73171-K	42,0	-	-	10	-	6	-	-

Boîtes carrées 4-11/16 po

Couvercles



N° de cat.	Description
Couvercles plats	
BC72-C-1	Sans ouverture
BC72-C-6	Avec débouchures concentriques 1/2 po et 3/4 po
Couvercles pour un appareil	
CI72-C-10	Surélevé 1/8 po (1,7 po ³)
CI72-C-13	Surélevé 1/2 po (4,3 po ³)
72 C 14*	Surélevé 3/4 po (5,0 po ³)
72 C 14 5/8*	Surélevé 5/8 po (4,0 po ³)
Couvercle pour deux appareils	
72 C 17*	Surélevé 1/2 po (6,3 po ³)
72 C 18 5/8*	Surélevé 5/8 po (7,5 po ³)
Adaptateur	
CI72-A-52	Pour installer des couvercles carrés 4 po sur des boîtes carrées 4-11/16 po surélevé 1/4 po. (3,0 po ³)

* Répertoriés UL