


Accessoires

Anneau d'attache en acier inoxydable

	N° de cat.	Description
	MSR-C2	Anneau d'attache inviolable pour compteur, acier inoxydable

Anneau d'étanchéité (Polycarbonate)


	N° de cat.	Description
	S102WD	Anneau, disponible avec tous les socles de compteurs

Si vous désirez remplacer l'anneau standard en acier inoxydable par l'anneau d'étanchéité S102WD, ajoutez le suffixe « Z » au numéro de catalogue lors de la commande d'un socle.

Protecteurs de compteurs

Spécifications

- Servent à protéger les compteurs en endroits défavorables (parcs de roulottes, terrains de jeu, aires de conservation)
- Construction d'acier galvanisé de calibre 16
- Couvercle avant en polycarbonate transparent incassable pour permettre la lecture du numéro de série du compteur et du cadran du compteur pour le service payant
- Possibilité de scellage et de verrouillage au cadenas
- Fini peinture grise

	N° de cat.	Description
	MP01	Diam. 7 $\frac{1}{8}$ po, prof. 4 $\frac{3}{4}$ po – Pour usage sur compteurs résidentiels monophasés
	MP02	Diam. 7 $\frac{1}{8}$ po, prof. 8 $\frac{3}{4}$ po – Pour usage sur tous les compteurs autres que les compteurs résidentiels monophasés

Accessoires

Couvercles de fermeture de boîtier



N° de cat.	Description
BS087	Couvercle en ABS gris
BS089	Couvercle jetable en plastique
BS090	Couvercle incassable en polycarbonate transparent

Non recommandé en tant que couvercle permanent pour les socles de compteurs sous tension.

Cavalier



N° de cat.	Description
CM-BS100	200 A max.

Coupleur de mât



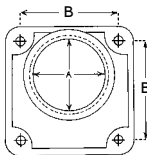
N° de cat.	Description
MH200	Convient à tous les socles à débouchure standard pour manchon de 2½ po

Manchons pour mâts



	N° de cat.	No de cat. PVC	Diam. A – Gros. de manchon (po)	B
MH10X	MH10X	—	1	Pour socles à débouchure standard pour manchon 2½ po (ajoutez la plaque d'adaptation BS052 pour les unités à débouchure pour manchon de 4 po)
	MH12X	E991G	1¼	
	MH15	E991H	1½	
	MH20	E991J	2	
	MH25	E991K	2½	
	MH30	E991L	3	
	MH35	—	3½	Pour débouchures de 4 po
	MH40	—	4	

Schéma



Fourni avec 4 vis à tête carrée creuse Robertson.

Accessoires

Plaque d'adaptation pour manchons



N° de cat.

Description

BS052

Permet l'usage de manchons de grosseur standard sur des ouvertures plus grandes

Plaques d'obturation pour débouchures à manchons



N° de cat.

Description

BS051

Fixation intérieure pour débouchures à manchons de grandeurs ordinaires (ex. : 1 à 2½ po)

BS054

Fixation intérieure pour débouchures à manchons plus grands (ex. : 3 à 4 po)

Nécessaires de neutre isolé



N° de cat.

Description

IN1000BA, IN1000BE, IN1000PL

100 A Max.

IN2000BS, IN2000PL

200 A Max.

Préciser le type de socle lors de la commande

Nécessaires de neutre isolé



N° de cat.


Description

IN4000JS


400 A Max. (JS4)

Accessoires

Nécessaire de cosse de terre sur neutre


	N° de cat.	Description
	GN2000	200 A max. pour séries BQ2 et BS2

Nécessaire de marqueurs

	N° de cat.	Description	Contenu du nécessaire	Qté
	MINI-ID-KIT	Mallette en plastique	Marqueurs en acier inoxydable, nombres 0 à 9 (tiret et service)	10
	MICRO-ID-KIT	Mallette de transport en métal bleu	Marqueurs en acier inoxydable, lettres A à D	10
		Mallette de transport en métal bleu	Marqueurs en acier inoxydable, nombres 0 à 9	10
		Mallette de transport en métal bleu	Mot SERVICE	10
		Mallette de transport en métal bleu	Cavalier CM-BS100, 200 A max	4
		Mallette de transport en métal bleu	Protecteur de mâchoire LS500	10


Fournis avec 4 vis à tête Robertson.

Marqueurs d'identification des abonnés


	N° de cat.	Description
	N°. 0 à N°. 9	Se fixent au rebord supérieur du boîtier pour assurer l'identification permanente de l'abonné. Emballés et vendus en sacs de polyéthylène, 10 marqueurs identiques par sac, sauf pour le mot SERVICE qui est composé de 7 lettres individuelles
	N°. A à N°. Z	
	N°. SERVICE	
Isolateurs en thermoplastique avec mâchoires et connecteurs déjà assemblés pour le remplacement d'un socle de compteur		

Accessoires


Montages de blocs de remplacement préfabriqués, prêts à installer

	N° de cat.	Description
	BA3-X	Convient aux socles des séries BA3 et BE1


Pour commander le pont de montage, ajoutez le suffixe « B » au numéro de catalogue

	N° de cat.	Description
	PL17X	Neutre 200 A


Pour commander le pont de montage, ajoutez le suffixe « B » au numéro de catalogue

	N° de cat.	Description
	BS2-X-UNI	Convient aux monoblocs des séries BQ2 et BS2


Pour commander le pont de montage, ajoutez le suffixe « B » au numéro de catalogue

	N° de cat.	Description
	PL27-XEB	Convient aux monoblocs de la série PL27

Pour commander le pont de montage, ajoutez le suffixe « B » au numéro de catalogue

	N° de cat.	Description
	BS2-XBGN-UNI	Neutre 200 A

Pour commander le pont de montage, ajoutez le suffixe « B » au numéro de catalogue


	N° de cat.	Description
	MO2-X-UNI	Fits MO2 series uni block

Pour commander le pont de montage, ajoutez le suffixe « B » au numéro de catalogue

Accessoires

Ensembles de pièces de remplacement



Ensembles de pièces de remplacement

	N° de cat.	Pour socle de compteurs	Composants*
	REPAIR KIT BE1-TCV	BE1-TCV	BS2027, CDA110, BOND LUG2, SCREW-BS1002
	REPAIR KIT BQ2-V	BQ2-V	BS2027, BS2611L, BOND LUG2, SCREW-BS2402
	REPAIR KIT BQ2-VGN	BQ2-VGN	BS2027, BS2411GN, BOND LUG2, SCREW-BS2402
	REPAIR KIT BS2-TCV	BS2-TCV	BS2027, BS2611L, BOND LUG2, SCREW-BS2402
	REPAIR KIT BS2-TCVBC	BS2-TCVBC	BS2027, BS2611L, NA75Z-3, SCREW-BS2402
	REPAIR KIT MO2V/VO	MO2V/VO	BS2027, BS8608, BOND LUG2, SCREW-BS2402



* Chaque composant vient dans un sac de 10
Réapprovisionnement facile. Il suffit d'ajouter -FG à la suite du composant dans la liste.

Vous pouvez aussi commander séparément les composantes des ensembles de pièces de remplacement


Cosses de liaison

	N° de cat.	Description
	BOND LUG2-FG	Cosse de liaison à utiliser pour BE1,BQ2,BS2,MO2
	NA75Z-3-FG	Cosse de liaison à utiliser pour BS2-TCVBC


Cosses neutres

	N° de cat.	Description
	BS8608-FG	Neutre pour MO2 200 A
	CDA110-FG	Neutre pour BE1 100 A



Cosses neutres

	N° de cat.	Description
	BS2027-FG	Protecteur de mâchoire rouge

Vis de blocage

	N° de cat.	Description
	SCREW-BS1002-FG 100A	Vis de blocage pour cosse de 100 A seulement
	SCREW-BS2402-FG 200A	Vis de blocage pour cosse de 200 A seulement


Neutre

	N° de cat.	Description
	BS2611L-FG	Neutre 200 A
	BS2411GN-FG	Neutre 200 A mise à la terre comprise

Accessoires


Montages 5^e mâchoire



	Série Socle de compteur	Capacité standard, position 9h	Pleine capacité, position 9h		Pleine capacité, position 6h	
		C205	Z105*	Z205*	CM-B106*	B306*†
	BA3	•	•			
	BDC	•		•		•
	BE1	•	•		•	
	BE2	•	•			
	BEC	•	•			
	BD2	•		•		•
	BQ2	•		•		•
	BS2 / BS2L	•		•		•
	BS4 / BSC4	•		•		•
	CO1	•	•		•	
	CO2	•		•		•
	CO1 multigroupe	•	•		•	

* CSA non applicable † Pour monoblocs seulement



Nécessaire de supports de montage sur mât

	N° de cat.	Description	Gamme de conducteurs (AWG)	Pour séries	Option 1	Option 2
	PMB200	Pour fixer les socles de compteurs Microelectric à un poteau en bois selon les choix 1 ou 2	14-2	BA3, BE1, BQ2, BS, CL, CO1, CO2, CT, MO2, PL17, PL27, VT	Passez un tire-fond à travers l'encoche du trou à serrure de 5/8 po	Utilisez les trous de montage (diam. 0,320 po) des deux côtés des supports pour cintrer le poteau

Convient à n'importe quel socle de compteur Microelectric à trous de montage distancés de 5 po. Fixez le socle de compteur à l'usage d'un ou de deux supports. Le nécessaire PMB200 inclut 2 supports et un connecteur de mise à la terre. Quincaillerie de montage incluse.

Accessoires

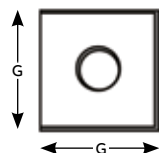
Nécessaire de montage sur mât

	N° de cat.	Contenu du nécessaire	Poids		Qté.
			lb	kg	
	PMBJS4	Support de montage	–	–	2
		Tire-fond ½ x 4 po	–	–	1
		Tire-fond ¾ x 3 po	–	–	4
		Boulons de carrosserie ⅝ x 1 po, écrous et rondelles de blocage	–	–	4
	PMB6X12	Décalage du pôle de 6 po incluant un profilé de 12 po	7,7	3,5	1
	PMB6X24	Décalage du pôle de 6 po incluant un profilé de 24 po	9,2	4,2	1
	PMB9X12	Décalage du pôle de 9 po incluant un profilé de 12 po	9,2	4,2	1
	PMB9X24	Décalage du pôle de 9 po incluant un profilé de 24 po	11,0	5,0	1

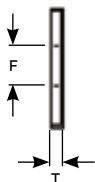
Quincaillerie de ligne

N° de cat.	Description	Diam. F (po)	Diam. G (po)	Diam. H (po)	Épaisseur T (po)	Poids/100		Emb. std
						lb	kg	
RC729	Rondelle carrée	⅝	2	–	⅜	22	10,0	400
BC301L	Boulon de carrosserie	⅜	1½	1½	–	11	5,0	50
BO506	Boulon à œil oval	⅝	6	3	–	122	55,4	50
BO508	Boulon à œil oval	⅝	8	4	–	136	61,8	50
BO510	Boulon à œil oval	⅝	10	4	–	150	68,1	50
BO512	Boulon à œil oval	⅝	12	4	–	168	76,3	50

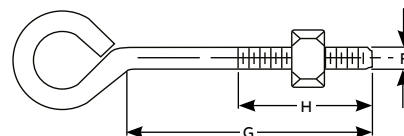
Schémas



RC729




BC301L



Série BO

Accessoires


Support de montage pour disjoncteurs

	N° de cat.	Description
	CO3417M-1-FG	Support de montage réglable pour disjoncteurs de la série CO2 pour permettre l'usage des disjoncteurs Siemens, SD et Eaton

Ensembles de tresses flexibles et de conducteur

	N° de cat.	Description
	CO2FB-KIT	Ensemble de fils de connexion pour l'adaptation des socles de compteurs de la série CO2 pour l'installation en chantier. Pour usage avec les disjoncteurs Eaton
	CO3009-KIT	Disjoncteur de type «QR» Siemens ensemble de conducteur (disjoncteur non inclus)
	CO3009SD-KIT	Disjoncteur Square D ensemble de conducteur (disjoncteur non inclus)
	CO3409FB-KIT	Disjoncteur Eaton ensemble de tresses flexibles (disjoncteur non inclus)
	CO3009A2-KIT	Disjoncteur ABB ensemble de conducteur (disjoncteur non inclus)
	CO1009A1-KIT	Disjoncteur ABB ensemble de conducteur pour 100 A type A1A

Ensemble de connecteurs

	N° de cat.	Description
	BP250	Ensemble de connecteurs 2 x 250 kcmil

Disjoncteurs

	N° de cat.	Description
	A1A100TL2TNB-FG	Disjoncteur ABB 100 A 10 kA
	A1N100TL2TNB-FG	Disjoncteur ABB 100 A 22 kA
	A2A125TL2TNB-FG	Disjoncteur ABB 125 A 10 kA
	A2A150TL2TNB-FG	Disjoncteur ABB 150 A 10 kA
	A2A200TL2TNB-FG	Disjoncteur ABB 200 A 10 kA
	A2N125TL2TNB-FG	Disjoncteur ABB 125 A 22 kA
	A2N150TL2TNB-FG	Disjoncteur ABB 150 A 22 kA
	A2N200TL2TNB-FG	Disjoncteur ABB 200 A 22 kA