
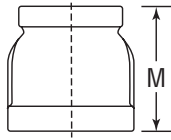



# MALLEABLE IRON

## Malleable Iron Class 150 (Standard)

FIGURE 1125 Reducer	Size				M		Unit Weight			
	NPS	DN	NPS	DN	in	mm	Black		Galv.	
							lbs	kg	lbs	kg
   <p>* Sizes 1/2 x 1/4, 3/4 x 1/2 and 1 x 3/4 do not have bands at the reducing end.</p>	1/4	8	1/8	6	1	25	0.07	0.03	0.07	0.03
	3/8	10	1/8	6	1 1/8	29	0.11	0.05	0.11	0.05
			1/4	8			0.11	0.05	0.11	0.05
	1/2	15	1/8	6	1 1/4	32	0.14	0.06	0.14	0.06
			1/4*	8			0.15	0.07	0.15	0.07
			3/8	10			0.17	0.08	0.17	0.08
	3/4	20	1/8	6	1 7/16	37	0.24	0.11	0.24	0.11
			1/4	8			0.22	0.10	0.22	0.10
			3/8	10			0.25	0.11	0.25	0.11
			1/2*	15			0.27	0.12	0.27	0.12
	1	25	1/4	8	1 11/16	43	0.35	0.16	0.35	0.16
			3/8	10			0.35	0.16	0.35	0.16
			1/2	15			0.39	0.18	0.39	0.18
			3/4*	20			0.43	0.20	0.43	0.20
	1 1/4	32	1/2	15	2 1/16	52	0.61	0.28	0.61	0.28
			3/4	20			0.64	0.29	0.64	0.29
			1	25			0.68	0.31	0.68	0.31
	1 1/2	40	1/2	15	2 5/16	59	0.78	0.35	0.78	0.35
			3/4	20			0.88	0.40	0.88	0.40
			1	25			0.88	0.40	0.88	0.40
			1 1/4	32			0.90	0.41	0.90	0.41
	2	50	1/2	15	2 3/16	73	1.30	0.59	1.30	0.59
			3/4	20			1.34	0.61	1.34	0.61
			1	25			1.40	0.63	1.40	0.63
			1 1/4	32			1.53	0.69	1.53	0.69
			1 1/2	40			1.55	0.70	1.55	0.70
	2 1/2	65	1	25	3 1/4	83	2.12	0.96	2.12	0.96
			1 1/4	32			2.09	0.95	2.09	0.95
			1 1/2	40			2.09	0.95	2.09	0.95
			2	50			2.51	1.14	2.51	1.14
3	80	1	25	3 11/16	94	3.16	1.43	3.16	1.43	
		1 1/4	32			2.99	1.36	2.99	1.36	
		1 1/2	40			3.30	1.50	3.30	1.50	
		2	50			3.25	1.47	3.25	1.47	
		2 1/2	65			3.31	1.50	3.31	1.50	
3 1/2	90	2	50	4	102	4.32	1.96	4.32	1.96	
		2 1/2	65			4.72	2.14	4.72	2.14	
		3	80			4.99	2.26	4.99	2.26	
4	100	1 1/2	40	4 3/8	111	4.90	2.22	4.90	2.22	
		2	50			5.10	2.31	5.10	2.31	
		2 1/2	65			5.93	2.69	5.93	2.69	
		3	80			6.55	2.97	6.55	2.97	
		3 1/2	90			6.30	2.86	6.30	2.86	
5	125	4	100	4 9/16	116	9.57	4.34	9.57	4.34	
6	150	4	100	4 13/16	124	10.30	4.67	10.30	4.67	